

Trendy Europa

Informazioni Generali

- **Descrizione:** linea a volatilità medio alta con obiettivo di crescita del capitale nel medio - lungo periodo
- **Rischio:** medio - alto
- **Strumenti:** OICR e/o ETF prevalentemente armonizzati divisi in obbligazionari e azionari
- **Limiti di investimento:** OICR e/o ETF: obbligazionari (30% - 90%), azionari (10% - 70%)
- **Dove può investire:** prevalentemente Europa
- **Valuta:** prevalentemente Euro
- **Benchmark:** 50% Fideuram Azionario area Euro, 50% Fideuram Obbligazionario Area Euro Breve Termine

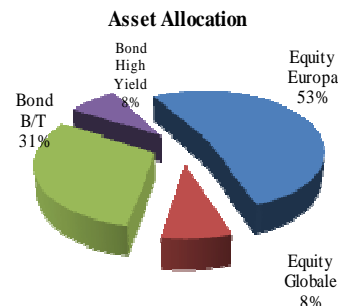
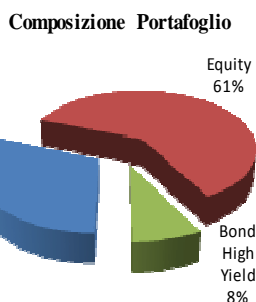
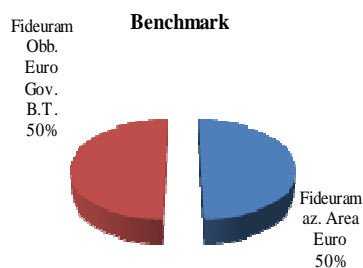
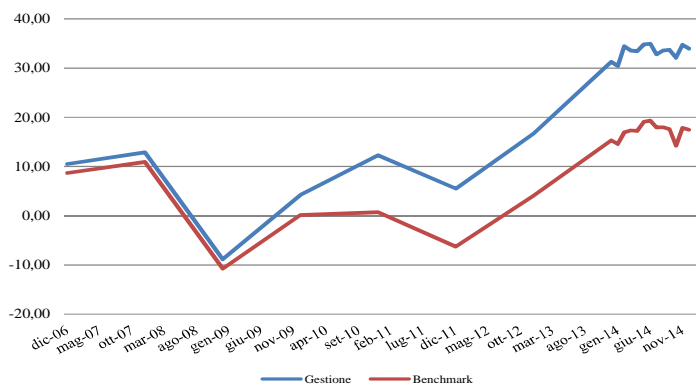
Performance vs Benchmark

	Linea	Benchmark
2006	10,52%	8,68%
2007	2,11%	2,08%
2008	-19,21%	-19,56%
2009	14,28%	12,25%
2010	7,77%	0,54%
2011	-6,02%	-6,93%
2012	10,57%	11,02%
2013	12,52%	10,82%
Dicembre 2014	2,01%	1,85%

Composizione Attuale

Strumento Finanziario	Peso %
Carmignac Securité	8,00
Bgf Euro Short Duration	4,00
New Millenium Augustum Italian Bond	9,00
JPM Euro Govt Shor Term	10,00
Raiffeisen European High Yield Bond	8,00
Bgf European Equity	38,00
Invesco Pan European	15,00
Tages Global Equity Alpha	8,00
Cash	0,00
Tot	100,00

Rendimenti Cumulati



Trendy Internazionale

Informazioni Generali

- **Descrizione:** linea a volatilità alta con obiettivo di crescita del capitale nel lungo periodo
- **Rischio:** alto
- **Strumenti:** OICR e/o ETF prevalentemente armonizzati divisi in obbligazionari e azionari
- **Limiti di investimento:** OICR e/o ETF: obbligazionari (0% - 70%), azionari (30% - 100%)
- **Dove può investire:** Europa, Usa, Asia, Pacifico, marginalmente in altri paesi
- **Valuta:** prevalentemente Euro, Dollaro Usa, marginalmente altre valute
- **Benchmark:** 65% Fideuram Azionari Internazionali, 35% Fideuram Obbligazionario Area Euro Breve Termine

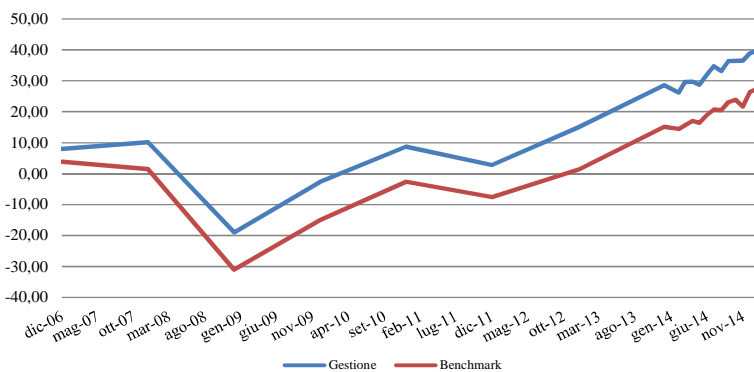
Performance vs Benchmark

	Linea	Benchmark
2006	7,98%	3,82%
2007	2,06%	-2,29%
2008	-26,47%	-32,02%
2009	20,21%	23,27%
2010	11,56%	14,59%
2011	-5,39%	-5,10%
2012	11,89%	9,58%
2013	11,80%	13,68%
Dicembre 2014	8,70%	10,69%

Composizione Attuale

Strumento Finanziario	Peso %
UBI Sicav Corporate S/T	4,00
JPM Euro Govt Shor Term	6,00
Bgf European Equity	15,00
Invesco Pan European	10,00
Ubi Sicav Emg Mkt Equity	13,00
UBI Asia Pacific Equity Sicav	8,00
UBI USA Equity	33,00
Tages Global Equity Alpha	10,00
cash	1,00
Tot	100,00

Rendimenti Cumulati

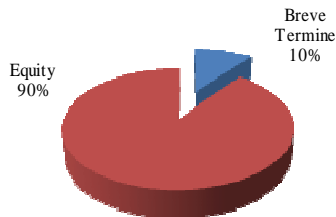


Benchmark
Fiduram Obb. Euro Gov. B.T.: 35%

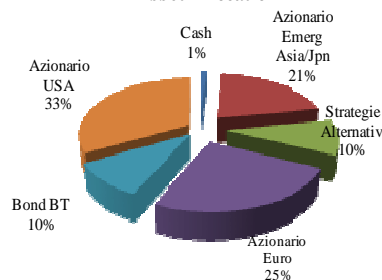


Fideuram Az. Internazionale: 65%

Composizione portafoglio



Asset Allocation



Trendy Income

Informazioni Generali

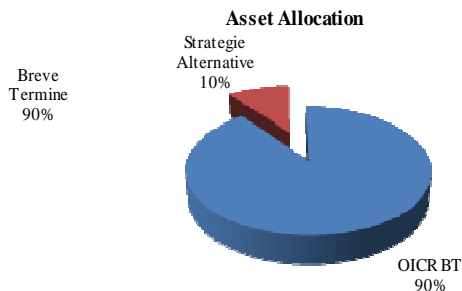
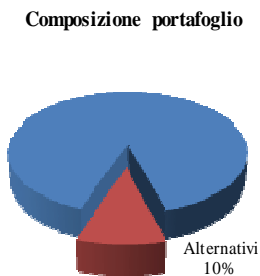
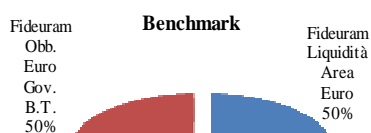
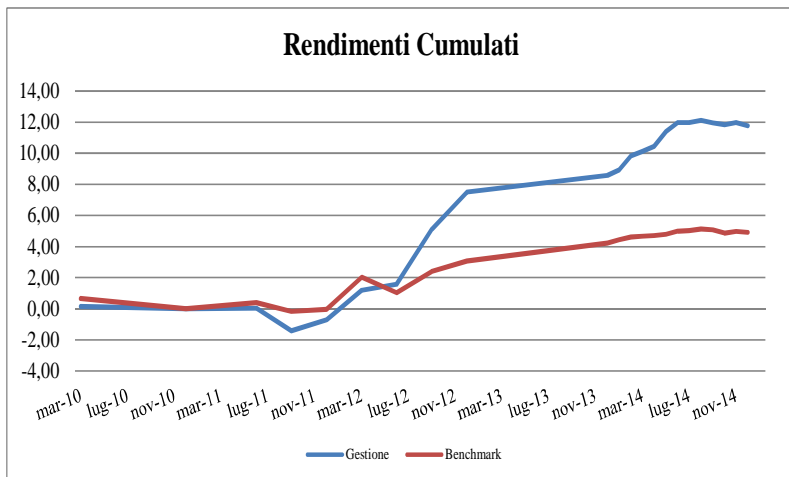
- **Descrizione:** linea difensiva a volatilità medio - bassa con obiettivo di crescita del capitale nel medio periodo
- **Rischio:** medio – basso
- **Strumenti:** OICR e/o ETF prevalentemente armonizzati divisi in monetari, obbligazionari e strategie alternative
- **Limiti di investimento:** OICR e/o ETF: monetari (0% - 50%), obbligazionari (50% - 100%) e strategie alternative (0% - 25%)
- **Dove può investire:** Europa, Nord/Sud America, Asia, Pacifico
- **Valuta:** prevalentemente Euro
- **Benchmark:** 50% Fideuram liquidità Area Euro, 50% Fideuram Obbligazionario Area Euro BT

Performance vs Benchmark

	Linea	Benchmark
2011	- 0,70%	- 0,04%
2012	8,26%	3,80%
2013	0,99%	1,12%
Dicembre 2014	2,95%	0,66%

Composizione Attuale

Strumento Finanziario	Peso %
Carmignac Securità	10,00
Bgf Euro Short Duration	20,00
New Millenium Agustum Italy	20,00
UBI Sicav Corporate S/T	20,00
JPM Euro Govt Shor Term	20,00
Tages Global Equity Alpha	10,00
cash	
Tot	100,00



Trendy Total Return

Informazioni Generali

- **Descrizione:** linea a media volatilità con obiettivo di crescita del capitale nel medio - lungo periodo
- **Rischio:** medio
- **Strumenti:** OICR e/o ETF prevalentemente armonizzati divisi in monetari, obbligazionari, azionari e strategie alternative
- **Limiti di investimento:** OICR e/o ETF: monetari (0% - 100%), obbligazionari (0% - 100%), azionari (0% - 50%) e strategie alternative (0% - 50%)
- **Dove può investire:** Europa, Nord/Sud America, Asia, Pacifico
- **Valuta:** prevalentemente Euro
- **Benchmark:** 75% Fideuram liquidità Area Euro, 25% Fideuram Azionari Internazionali

Performance vs Benchmark

	Linea	Benchmark
2011	- 3,37%	- 0,75%
2012	8,22%	4,85%
2013	4,19%	5,37%
Dicembre 2014	6,25%	4,01%

Composizione Attuale

Strumento Finanziario	Peso %
Carmignac Securità	15,00
UBI Sicav Corporate S/T	15,00
New Millennium Augustum Italy	15,00
BGF Euro Short Duration	14,50
UBI Sicav Global Equity	25,00
Tages Global Equity Alpha	15,00
cash	0,50
Tot	100,00 %

